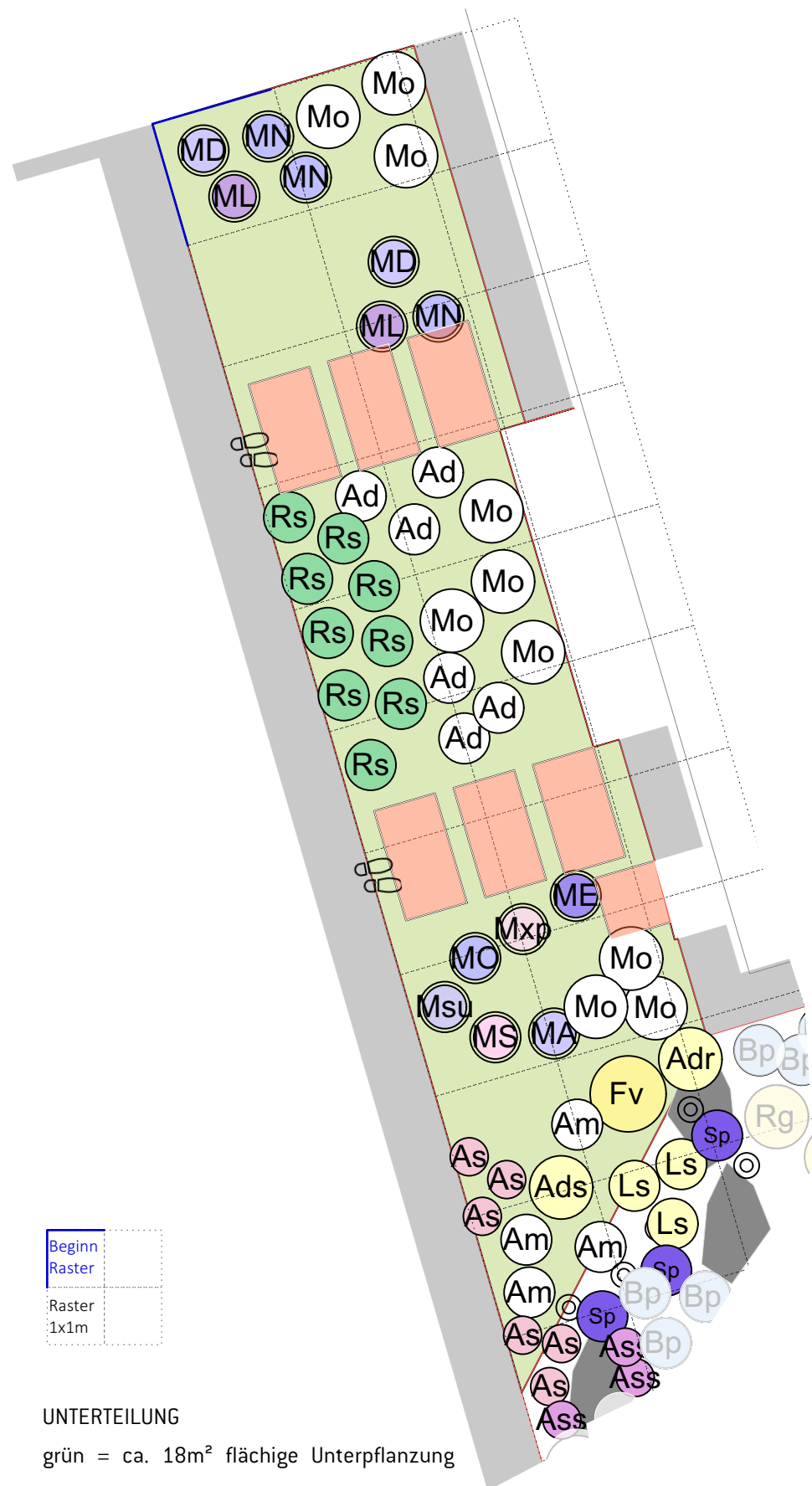
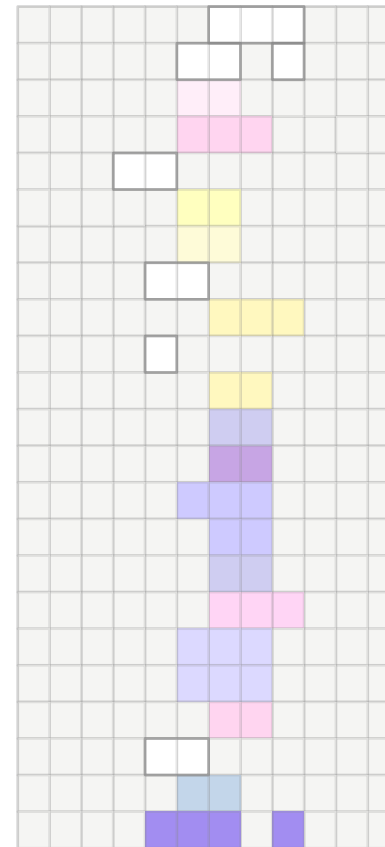


KRÄUTERGARTEN Hiesige Kräuter

EIGENSCHAFTEN: pflegeleicht, frisch

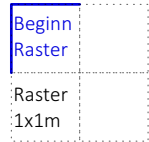


J F M A M J J A S O N D



STAUDEN	HINWEISE	STK/ SYMBOL	STK GESAMT
Ad	Achillea decolorans	2	12
Am	Achillea millefolium	2	8
As	Allium schoenoprasum	1	6
Ass	Allium senescens ssp. montanum	1	3
Allium ursinum	flächig	-	20
Adr	Artemisia dracunculus	3	3
Ads	Artemisia dracunculus var. Sativus	3	3
Asperula taurina	flächig Hintergrund	-	20
Fv	Foeniculum vulgare	3	3
Galium odoratum	flächig Vordergrund	-	20
Ls	Ligusticum scoticum	1	3
MD	Mentha species 'Dionysos'	im Topf gepflanzt	3
ML	Mentha species 'Hillary's Sweet Lemon'	im Topf gepflanzt	3
MN	Mentha species 'Nepetoides'	im Topf gepflanzt	3
ME	Mentha spicata 'Englische Grüne'	im Topf gepflanzt	3
Msu	Mentha suaveolens	im Topf gepflanzt	3
Mxp	Mentha x piperita	im Topf gepflanzt	3
MO	Mentha x piperita var. citrata 'Orange'	im Topf gepflanzt	3
MA	Mentha x piperita var. piperita 'Agnes'	im Topf gepflanzt	3
MS	Mentha x piperita var. piperita 'Schoko'	im Topf gepflanzt	3
Mo	Myrrhis odorata	1	10
Rs	Rumex scutatus	1	10
Sp	Salvia pratensis	remontiert	2

166
 = 9 STK/m²



UNTERTEILUNG
 grün = ca. 18m² flächige Unterpflanzung

Erschließung der Kräuter: Pflanzen sitzen hier mit etwas mehr Abstand damit Pflanzen erreichbar sind

HINWEISE

- Substrat Vulkatec plus 0/16 (gute Wasserhaltefähigkeit) mit zusätzlichem Humus;
- 6-8 cm Mulchauflage aus "Gartenfaser"
- Pflanzung muss bei Trockenheit gewässert werden
- Ggf. Düngegaben nötig, doch durch jährliches Einarbeiten der "Gartenfaser" werden Nährstoffe eingebracht